

1967^{40°}
2007



Cruise

Frigoriferi built-in 12/24V
per il tempo libero
12/24V built-in
leisure refrigerators

☆☆☆☆☆
indel B

gruppo BERLONI

I frigoriferi CRUISE sono la sintesi di una accurata ricerca che all'innovazione tecnologica unisce un design raffinato e funzionale. L'alimentazione a 12 e 24 Volt rende i frigoriferi CRUISE particolarmente versatili. La fonte di energia utilizzabile può essere infatti indifferentemente la batteria, un trasformatore o un pannello foto-voltaico. La totale assenza di componenti che contengono CFC rende i frigoriferi CRUISE rispettosi dell'ambiente.

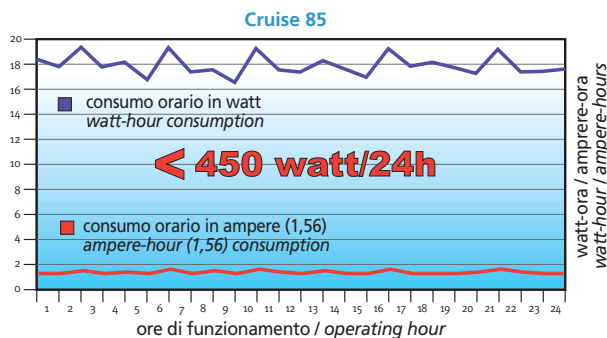
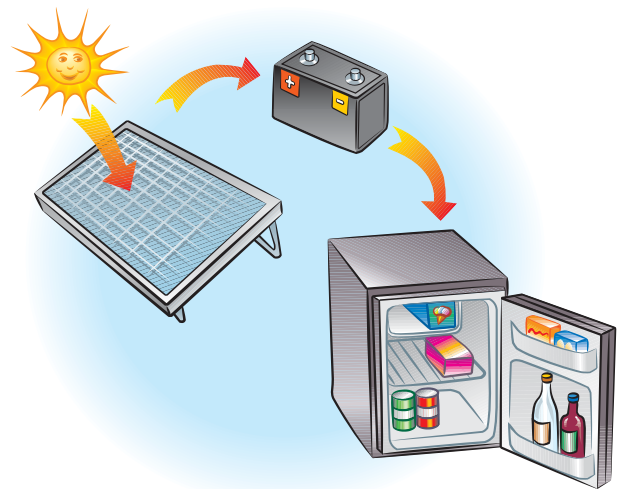
Danfoss



CRUISE refrigerators result from intense research which is combined with a refined and functional design. The 12 or 24 DC Volt power requirements makes CRUISE refrigerators particularly versatile. Indeed the energy source can be, without distinction, a battery, a DC transformer or a photovoltaic solar panel. The absolute absence of components which contain CFC makes the CRUISE refrigerators environmentally friendly. Most feature Indel B patented unique design of automatic door latch and magnetic door seals.

Autosufficienza energetica

L'alta qualità dei componenti Indel B nella produzione di frigoriferi consente di ottenere una eccezionale efficienza energetica che porta a ridottissimi consumi energetici o addirittura all'autosufficienza energetica in abbinamento ad un pannello foto-voltaico.



Dati riferiti a temperatura ambiente 32°C / 89,6°F.
Above figures taken with ambient temperature of 32°C / 89,6°F.

Energy self sufficiency

The high quality Indel B components used in the production of refrigerators allows the achieving of an excellent energetic efficiency which results in a low power consumption or even in an energy self sufficiency when combined with a photovoltaic panel.



Indel B impiega circa 250 dipendenti; la sede e gli stabilimenti produttivi (13.000 mq coperti) sono localizzati a Sant'Agata Feltria in provincia di Pesaro-Urbino.

Indel B è azienda leader a livello mondiale nella produzione di minibar per albergo. L'offerta di Indel B è completata dall'importante produzione di aria condizionata e frigoriferi a corrente continua per barche da diporto, veicoli industriali e ricreativi, e da una nuova gamma di cantine refrigerate per vini rossi e bianchi.

Indel B employs approximately 250 production and administrative staff. The head office and production sites (covering 13.000 square metres) are located at Sant'Agata Feltria in the province of Pesaro-Urbino.

Indel B is a world leader in the production of minibar fridges for hotels.

Indel B also produces air conditioning and a wide range of fridge for other markets, including direct current refrigerators for pleasure boats and industrial and recreational vehicles as well as a new range of cellar refrigerators for both red and white wines.



gruppo BERLONI

Il gruppo Berloni, fondato nel 1960 dai fratelli Antonio e Marcello Berloni, è oggi una grande realtà industriale di respiro internazionale, che ha nei mobili per la casa il suo core business ed è in significativo sviluppo anche in altri settori. Impiega circa 1000 persone ripartite in 3 business unit: unit casa, unit ufficio e unit freddo di cui Indel B è l'azienda leader.

Le principali linee di prodotto sono: cucine componibili, arredamento per la casa, mobili per ufficio, componenti per la refrigerazione e naturalmente frigoriferi di piccole dimensioni. La sua produzione viene esportata in tutto il mondo.

The Berloni Group, founded in 1960 by the Berloni brothers Antonio and Marcello, is today, a great international industrial reality, with home furnishing as its core business in addition to its' significant developments in many other areas. The principal product lines include component kitchens, home furniture, office furniture, refrigeration components and naturally the Indel B fridges.

Berloni Group employs approximately 1000 people within 3 business units: home unit, office unit and cold unit of which Indel B is the leader company. Products of Berloni Group are exported worldwide.

CRUISE 40 - CRUISE 40 EN

Frigorifero a pozzetto da 40 litri con grande evaporatore a "L". Compressore fissato nella parte bassa del mobile ed eventualmente remotizzabile.

Volume: 40 Litri
Dimensioni: H 420 x L 400 x P 400 + 160 (compressore)

CRUISE 40-CRUISE 40 EN

A 40 litres built-in box with L-shaped big evaporator. The fan-cooled compressor unit is placed on the base of the box and can be remotely mounted.

Volume: 40 Litres - 1.3 ft³
Dimensions:
 H 420 x W 400 x D 400 + 160 (compressor)
 H 16 1/2" x W 15 3/4" x D 15 3/4"
 + 6 1/4" (compressor)



CRUISE 41 - CRUISE 41 EN

Frigorifero a pozzetto da 41 litri con rivestimento interno in inox. Compressore fissato nella parte bassa del mobile ed eventualmente remotizzabile.

Temperatura: da +4° a -16°C.
Volume: 41 Litri
Dimensioni: H 465 + 160 (compressore) x L 340 x P 500

CRUISE 41 - CRUISE 41 EN

A 41 litres built-in refrigerator box with stainless steel lined inside. The fan-cooled compressor unit is placed on the base of the cabinet and can be remotely mounted.

Temperature:
 range from +4° to -16° C.
Volume: 41 Litres - 1.4 ft³
Dimensions:
 H 465 + 160 (compressor) x W 340 x D 500
 H 18 1/4" + 6 1/4" (compressor) x W 13 3/8" x D 19 5/8"

CRUISE 42 - CRUISE 42 EN

E' il più piccolo frigorifero con porta verticale. Il compressore ventilato, fissato nel retro, può essere facilmente spostato fino ad una distanza di 1,5 metri. Flangia di fissaggio opzionale disponibile.

Volume: 42 Litri
Dimensioni:
 H 520 x L 380 x P 360+160 (compressore)

CRUISE 42 - CRUISE 42 EN

The smallest Indel B Cruise refrigerator with a vertical door. The fan-cooled compressor unit, placed on the back, can be easily moved up to 1,5 m away. Mounting frame is available as an option.

Volume: 42 Litres - 1.5 ft³
Dimensions:
 H 520 x W 380 x D 360+160 (compressor)
 H 20 1/2" x W 15" x D 14 1/4" + 6 1/4" (compressor)



CRUISE 49 - CRUISE 49 EN

Più profondo del CRUISE 42, ma con le stesse dimensioni frontali e un nuovo design, contiene bottiglie in posizione verticale ed orizzontale. Il compressore ventilato è integrato nella parte superiore del frigorifero: è fornito con flangie di fissaggio e luce interna di serie.

Volume: 49 Litri
Dimensioni: H 520 x L 380 x P 520

CRUISE 49 - CRUISE 49 EN

Deeper than CRUISE 42, but with the same frontal sizes and a new design, the CRUISE 49 holds bottles in vertical and horizontal position. The fan-cooled compressor unit is integrated on the upper part of the refrigerator. Installation frame, adjustable thermostat and inner light are all standard features.

Volume: 49 Litres - 1.7 ft³
Dimensions:
 H 520 x W 380 x D 520
 H 20 1/2" x W 15" x D 20 3/4"





CRUISE 65 - CRUISE 65 EN

Grande capacità interna e controporta disegnata per contenere bottiglie e lattine da mezzo litro. Il compressore ventilato è integrato nella parte superiore del frigorifero; è fornito con luce interna.

Volume: 65 Litri

Dimensioni: H 530 x L 450 x P 550

CRUISE 65 - CRUISE 65 EN

Big capacity and strong door designed to hold half a litre bottles and cans. The fan-cooled compressor unit is integrated on the upper rear part of the refrigerator. It is equipped with an adjustable thermostat and inner light.

Volume: 65 Litres - 2.3 ft³

Dimensions: H 530 x W 450 x D 550
H 20 3/4" x W 17 3/4" x D 21 5/8"



CRUISE 85 - CRUISE 85 EN

La nuova posizione del compressore consente di sfruttare al massimo il volume interno. Il CRUISE 85 può contenere grandi quantità di cibo nonostante le ridotte dimensioni esterne. Flangia di fissaggio opzionale.

Volume: 85 Litri

Dimensioni: H 620 x L 475 x P 555

CRUISE 85 - CRUISE 85 EN

The new compressor's position allows the utmost use of the increased inner volume. CRUISE 85 can hold plenty of food despite its small external size. Mounting frame is available as an option.

Volume: 85 Litres - 3 ft³

Dimensions: H 620 x W 475 x D 555
H 24 3/8" x W 18 3/4" x D 21 3/4"



CRUISE BIG

Offre un congelatore da 20 litri con porta dedicata e un compartimento frigorifero da 70 litri con luce interna.

Volume: 70 Litri + 20 Litri

Dimensioni: H 850 x L 475 x P 460

CRUISE BIG

Offers a 20 litres freezer with its own door and a 70 litres refrigerator compartment with inner light. Truly a unique design.

Volume: 70 Litres+ 20 Litres - 2.5 ft³ + .7 ft³

Dimensions: H 850 x W 475 x D 460
H 33 1/2" x W 18 3/4" x D 18 1/4"



CRUISE 100 - CRUISE 100 EN

Con il suo compressore ventilato e il convogliatore d'aria integrato, il CRUISE 100 permette una eccellente aerazione anche in ambienti ristretti.

Volume: 84 Litri

Dimensioni: H 745 x L 485 x P 500

CRUISE 100 - CRUISE 100 EN

With its fan-cooled compressor unit and its integrated air conveyor, CRUISE 100 allows an excellent ventilation even in close spots.

Volume: 84 Litres - 3.9 ft³

Dimensions: H 745 x W 485 x D 500
H 29 3/8" x W 19" x D 19 3/4"



CRUISE 195

Frigorifero (130 L) congelatore (65L) a due porte con compressore ventilato. Flangia di fissaggio opzionale disponibile.

Volume: 195 Litri

Dimensioni: H 1350 x L 555 x P 585

CRUISE 195

Two door fridge (130 L) freezer (65 L) equipped with a fan cooled compressor. Mounting frame is available on request.

Volume: 195 Litres - 7.1 ft³

Dimensions: H 1350 x W 555 x D 585
H 53" x W 21 5/8" x D 23"



CRUISE 130 - CRUISE 130 EN

Un frigorifero da 130 litri con compartimento freezer, due griglie regolabili in altezza, un ripiano in vetro e un cassetto per verdure. La porta è equipaggiata con tre balconcini. E' fornito con luce interna e un compressore ventilato integrato nella parte superiore del frigorifero. Flangia di fissaggio opzionale.

Volume: 130 Litri

Dimensioni: H 750 x L 525 x P 550

CRUISE 130 - CRUISE 130 EN

A 130 litres fridge with freezer compartment, two adjustable vinyl coated shelves, one lower glass inner shelf and a vegetable bin. The door even has three shelves. It is equipped with an adjustable thermostat, inner light and a fan-cooled compressor unit integrated on the upper part of the refrigerator. Mounting frame is available as an option.

Volume: 130 Litres - 4.5 ft³

Dimensions: H 750 x W 525 x D 550
H 29 1/2" x W 20 5/8" x D 21 5/8"



CRUISE 130 FREEZER

Con le stesse dimensioni esterne del CRUISE 130, questo frigorifero differisce per il particolare spessore del materiale isolante che comporta una capacità di 90 litri. Contiene tre griglie e quattro coperchi separati. Il compressore ventilato è integrato nella parte superiore del frigorifero.

Volume: 90 Litri

Dimensioni: H 750 x L 525 x P 550

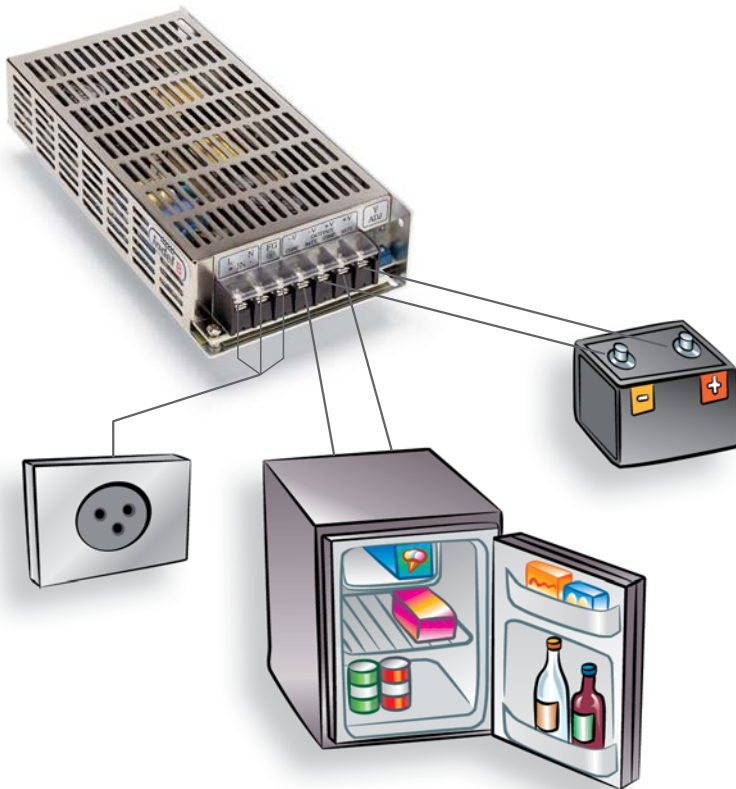
CRUISE 130 FREEZER

With the same external sizes of CRUISE 130 this freezer differs due its extra thick insulation which results in a capacity of 90 litres. It has three shelves and four separate compartments doors. The fan-cooled compressor unit is integrated on the upper rear part of the refrigerator.

Volume: 90 Litres - 3.2 ft³

Dimensions: H 750 x W 525 x D 550

H 29 1/2" x W 20 5/8" x D 21 5/8"



Indel B assiste i propri clienti anche con componenti quali il trasformatore Electronic Switching (100-250 VAC – 24 VDC) per poter allacciare il vostro frigorifero alla corrente alternata (115-220 V) in caso di sosta prolungata.

Indel B also takes care of its customers with accessories such as the AC/DC converter - Power Pack (100-250 VAC - 24 VDC) in order to connect the refrigerator to the mains AC power during long stops.

Dati Tecnici Cruise / Technical Data Cruise

Modello Model	Classe di prodotto Product Class	Dimensioni HxLxP mm Dimensions HxWxD mm	Peso Weight	Isolamento Insulation	Compressore Compressor	Potenza installata Installed power	Consumo medio Orario Average hour consumption	Accumulo di freddo Holding plate
Cruise 40	40 Litres	420x400x400+160 (compressore)	16 kg	PU	Removable	60 W	13 W/h	No
Cruise 40 En	40 Litres	420x400x400+160 (compressore)	18 kg	PU	Removable	60 W	13 W/h	Si/Yes
Cruise 41	41 Litres	465+160 (compressore)x340x500	19 kg	PU	Removable	60 W	14 W/h	No
Cruise 42	42 Litres	520x380x360+160 (compressore)	16 kg	PU	Removable	60 W	14 W/h	No
Cruise 42 En	42 Litres	520x380x360+160 (compressore)	18 kg	PU	Removable	60 W	13 W/h	Si/Yes
Cruise 49	49 Litres	520x380x530	19 kg	PU	Integrated	60 W	13 W/h	No
Cruise 49 En	49 Litres	520x380x530	21 kg	PU	Integrated	60 W	13 W/h	Si/Yes
Cruise 65	65 Litres	530x450x550	18 kg	PU	Integrated	60 W	15 W/h	No
Cruise 65 En	65 Litres	530x450x550	20 kg	PU	Integrated	60 W	15 W/h	Si/Yes
Cruise 85	85 Litres	620x475x555	20 kg	PU	Integrated	60 W	19 W/h	No
Cruise 85 En	85 Litres	620x475x555	22 kg	PU	Integrated	60 W	19 W/h	Si/Yes
Cruise Big	70+20 Litres	850x475x460	30 kg	PU	Integrated	60 W	35 W/h	No
Cruise 100	84 Litres	745x485x500	22 kg	PU	Integrated	60 W	19 W/h	No
Cruise 100 En	84 Litres	745x485x500	24 kg	PU	Integrated	60 W	20 W/h	Si/Yes
Cruise 130	130 Litres	750x525x550	24 kg	PU	Integrated	60 W	20 W/h	No
Cruise 130 En	130 Litres	750x525x550	26 kg	PU	Integrated	60 W	20 W/h	Si/Yes
Cruise130 Freezer	90 Litres	750x525x550	24 kg	PU	Integrated	60 W	20 W/h	No
Cruise 195	130+65 Litres	1350x555x585	38 kg	PU	Integrated	75 W	33 W/h	No

Le misure comprendono lo spessore della porta (40 mm) e non quello della maniglia (10 mm).

Dati riferiti a temperatura ambiente 32°C / 89,6°F.

Indel B si riserva il diritto di modificare le caratteristiche tecniche e di design senza preavviso.

Sizes are inclusive of door thickness (40 mm, 1 1/2") but without handle thickness (10 mm, 1/2").

Above figures taken with ambient temperature of 32°C / 89,6°F.

Design and specifications are subject to modification without notice.



Località Cà Baldone - 61019 Sant'Agata Feltria (PU) - Italy - Tel. +39 0541 848711 - Fax +39 0541 848000
marketing@indelb.com - www.indelb.com